







Lista de preços internacionais VoIP e rede fixa

								
Administração Palestina	0.20	0.60	Grécia	0.10	0.53	Omã	0.25	0.40
Afeganistão	0.99	0.99	Grenada	0.54	0.54	Palau Ilhas	1.00	1.00
África do Sul	0.10	0.32	Gronelândia	1.23	1.23	Panamá	0.20	0.57
Albânia	0.19	0.45	Guadalupe	0.15	0.55	Papua Nova Guiné	1.50	1.50
Alemanha	0.05	0.39	Guam	0.21	0.21	Paquistão	0.35	0.35
Andorra	0.14	0.53	Guatemala	0.41	0.53	Paraguai	0.35	0.53
Angola	0.27	0.27	Guiana	0.50	0.50	Peru	0.19	0.53
Anguila	0.45	0.45	Guiana Francesa	0.51	0.51	Polinésia Francesa	0.64	0.64
Antígua e Barbuda	0.43	0.43	Guiné Equatorial	0.60	0.60	Polónia	0.08	0.53
Antilhas Holandesas	0.47	0.47	Guiné-Bissau	2.00	2.00	Portugal	0.06	0.45
Arábia Saudita	0.39	0.53	Haiti	0.43	0.53	Puerto Rico	0.14	0.14
Argélia	0.35	0.53	Holanda	0.08	0.39	Qatar	0.82	0.82
Argentina	0.10	0.53	Honduras	0.74	0.74	Quênia	0.27	0.47
Arménia	0.35	0.53	Hong Kong	0.11	0.11	Quirguistão	0.41	0.53
Arquipélago de Chagos	2.00	2.00	Hungria	0.10	0.53	Reino Unido	0.06	0.39
Aruba	0.39	0.39	Iémen	0.40	0.40	República Centro-Africana	0.46	0.60
Ascensão	1.42	1.42	Ilhas Cayman	0.36	0.36	República Checa	0.08	0.35
Austrália	0.07	0.53	Ilhas Cook	1.55	1.55	República Democrática do Congo	0.51	0.61
Áustria	0.05	0.39	Ilhas Feroé	0.50	0.50	República do Congo	0.53	0.53
Azerbaijão	0.55	0.55	Ilhas Marshall	0.90	0.90	República Dominicana	0.24	0.53
Bahamas	0.20	0.20	Ilhas Salomão	3.00	2.59	Reunião	0.41	0.80
Bahrein	0.52	0.53	Ilhas Turcas e Caicos	0.59	0.59	Roménia	0.35	0.55
Bangladesh	0.35	0.53	Ilhas Virgens Britânicas	0.39	0.39	Ruanda	0.39	0.53
Barbados	0.35	0.53	Ilhas Wallis e Futuna	2.59	2.59	Rússia	0.09	0.35
Bélgica	0.08	0.39	Índia	0.35	0.35	Samoa	1.00	1.00
Belize	0.47	0.47	Indonésia	0.19	0.35	Samoa Americana	0.22	0.22
Benin	0.43	0.53	Irão	0.35	0.53	Santa Helena	1.35	1.35
Bermudas	0.25	0.25	Iraque	0.75	0.75	Santa Lúcia	0.57	0.57
Bielorrússia	1.15	1.15	Irlanda	0.08	0.53	São Cristóvão e Nevis	0.51	0.51
Bolívia	0.35	0.53	Islândia	0.17	0.53	São Marino	0.45	0.45
Bósnia e Herzegovina	0.17	0.39	Israel	0.08	0.20	São Pedro e Miquelon	0.44	0.44
Botswana	0.35	0.35	Itália	0.05	0.39	São Tomé e Príncipe	2.50	2.61
Brasil	0.23	0.53	Jamaica	0.44	0.53	São Vicente e Granadinas	0.59	0.59
Brunei	0.20	0.20	Japão	0.08	0.39	Senegal	0.35	0.39
Bulgária	0.19	0.53	Jordan	0.35	0.53	Serra Leoa	1.02	1.02
Burkina Faso	0.39	0.53	Kiribati	2.00	2.00	Sérvia	0.20	0.39
Burundi	0.39	0.65	Kosovo	0.18	0.40	Seychelles	0.73	0.70
Butão	0.42	0.42	Kuwait	0.20	0.82	Singapura	0.07	0.07
Cabo Verde	0.75	0.75	Laos	0.50	0.50	Síria	0.75	0.75
Camarões	0.27	0.42	Lesoto	0.45	0.80	Somália	1.61	1.61
Camboja	0.98	0.98	Letónia	0.33	0.53	Sri Lanka	0.35	0.37
Canadá	0.07	0.07	Libano	0.35	0.53	Suazilândia	0.35	0.35
Cazaquistão	0.37	0.53	Libéria	0.41	0.41	Sudão	0.71	0.71
Chade	0.70	0.70	Líbia	0.39	0.53	Suécia	0.07	0.39
Chile	0.15	0.45	Liechtenstein	0.09	0.18	Suriname	0.73	0.73
China	0.08	0.08	Lituânia	0.59	0.55	Taiilândia	0.16	0.19
Chipre	0.19	0.35	Luxemburgo	0.08	0.53	Taiwan	0.10	0.19
Cidade do Vaticano	0.07	0.07	Macau	0.27	0.53	Taijuistão	0.39	0.53
Colômbia	0.19	0.53	Macedónia	0.18	0.40	Tanzânia	0.74	0.74
Comores	0.67	0.67	Madagascar	0.99	0.99	Territórios externos da Austrália	2.85	2.85
Coreia do Norte	3.89	3.89	Malásia	0.10	0.15	Timor Leste	4.56	4.56
Coreia do Sul	0.08	0.20	Malawi	0.19	0.53	Togo	0.50	0.53
Costa do Marfim	0.40	0.40	Maldivas	0.90	0.90	Tokelau	1.50	1.50
Costa Rica	0.19	0.53	Mali	0.63	0.63	Tonga	0.80	0.80
Croácia	0.17	0.39	Malta	0.22	0.53	Trinidad e Tobago	0.35	0.53
Cuba	1.15	1.15	Marianas do Norte	2.00	2.00	Tunísia	0.59	0.59
Cuba-Guantanamo Bay	1.58	1.58	Marrocos	0.27	0.39	Turquemenistão	0.47	0.47
Dinamarca	0.07	0.39	Martinica	0.39	0.39	Turquia	0.17	0.35
Djibuti	0.81	0.81	Maurícias	0.49	0.53	Tuvalu	2.22	2.22
Dominica	0.51	0.51	Mauritânia	0.29	0.48	U.S. Ilhas Virgens	0.16	0.16
Egito	0.35	0.53	Mayotte	0.44	0.44	Ucrânia	0.20	0.35
El Salvador	0.30	0.53	México	0.29	0.53	Uganda	0.39	0.53
Emirados Árabes Unidos	0.63	0.63	Micronésia	1.31	1.31	Uruguai	0.35	0.53
Equador	0.39	0.53	Moçambique	0.35	0.53	Uzbequistão	0.35	0.53
Eritreia	1.22	1.22	Moldávia	0.49	0.53	Vanuatu	1.80	1.80
Eslováquia	0.15	0.53	Monaco	0.15	0.45	Venezuela	0.15	0.53
Eslovénia	0.15	0.53	Mongólia	0.30	0.30	Vietname	0.39	0.39
Espanha	0.06	0.39	Montenegro	0.17	0.43	Zâmbia	0.55	0.55
Estónia	0.08	0.73	Montserrat	0.59	0.59	Zâmbia	0.55	0.55
Etiópia	1.17	1.17	Myanmar	1.00	1.00	Zimbabué	0.21	0.53
EUA	0.06	0.06	Namíbia	0.23	0.53			
Fiji	0.69	0.69	Nauru	1.90	1.90			
Filipinas	0.32	0.53	Nepal	0.90	0.90			
Finlândia	0.08	0.39	Nicarágua	0.40	0.40			
França	0.05	0.39	Niger	0.42	0.53			
Gabão	0.48	0.53	Nigéria	0.35	0.53			
Gâmbia	0.58	0.65	Niue	2.84	2.84			
Gana	0.35	0.53	Noruega	0.08	0.39			
Geórgia	0.23	0.53	Nova Caledónia	0.70	0.70			
Gibraltar	0.31	0.53	Nova Zelândia	0.08	0.53			

Facturação: Os preços exibidos são em CHF por minuto e já incl. IVA. Taxados em blocos de CHF 0.10 por impulso. Estes preços aplicam-se somente a chamadas normais. Estes preços não são válidos para números especiais e serviz premium (e.g. serviços de satélite, números não geográficos, UK-Personal Numbers, etc.). Outros destinos sob pedido. O envio de uma factura por correio implica um custo de CHF 3.- por factura. Os custos do pagamento nos balcões dos correios serão facturados posteriormente. Preços sujeitos a alteração sem aviso prévio.